

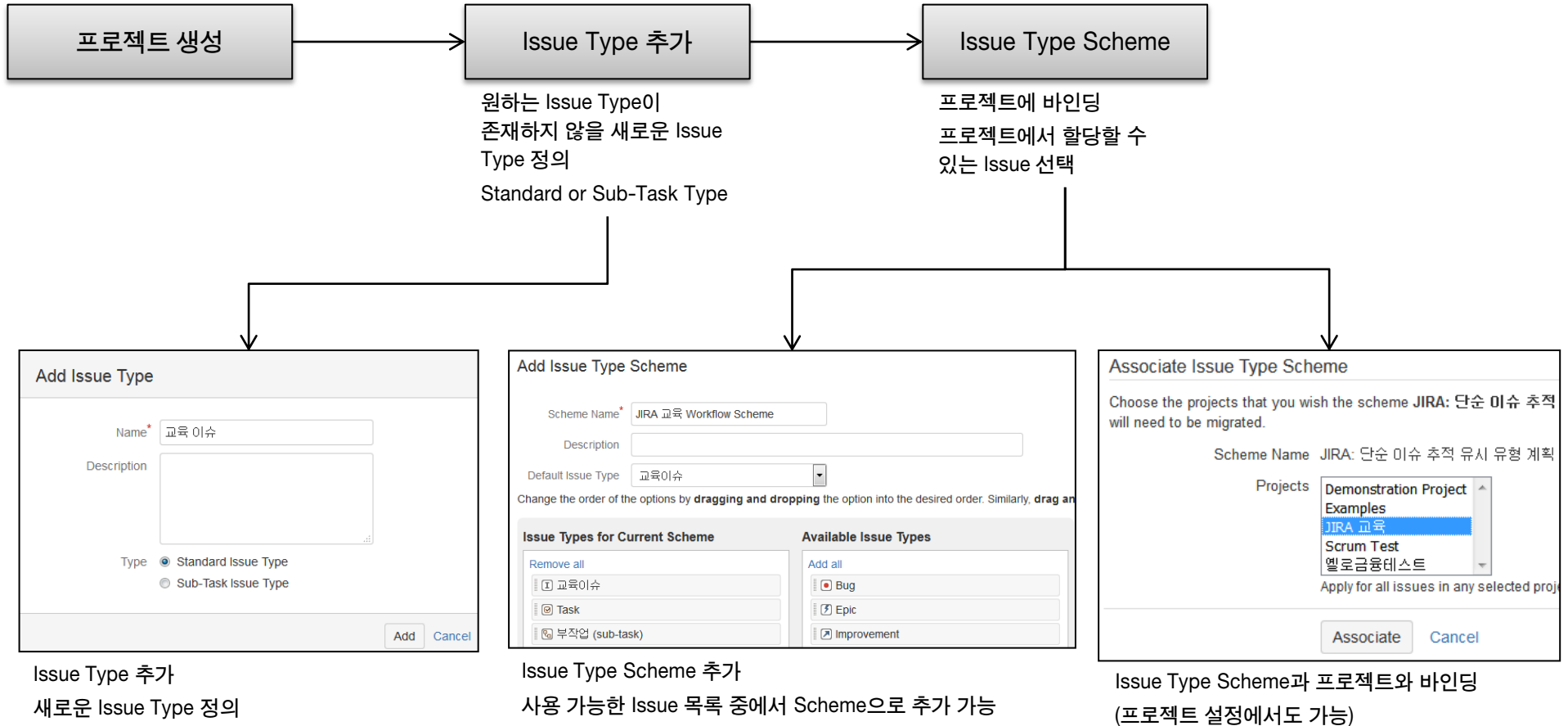
프로젝트 관리 및 설정 절차

주식회사 오픈 소스 컨설팅

1. 이슈 타입 정의

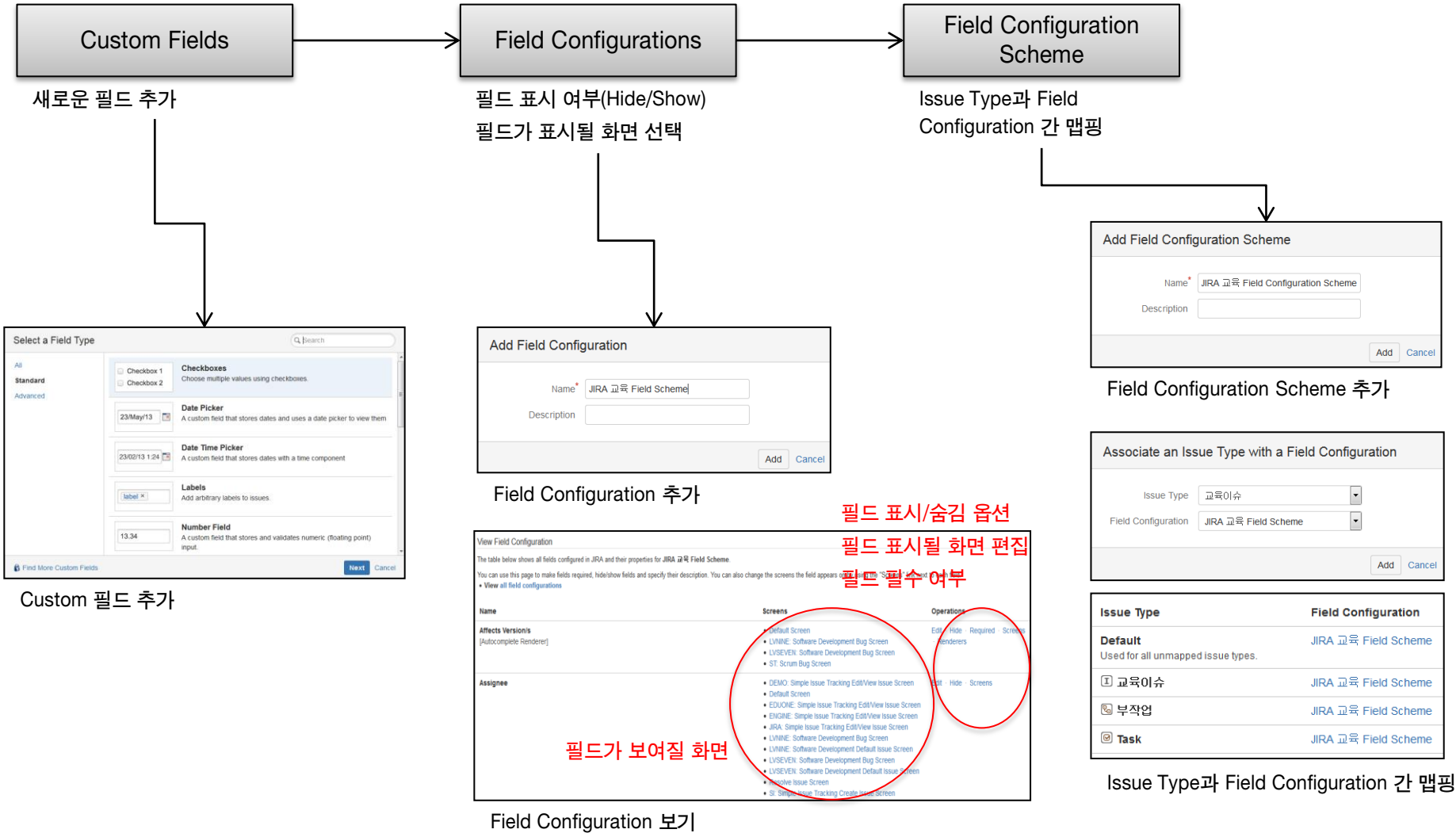
프로젝트에서 사용할 Issue Type 종류를 정의 및 설정

Issue Type Scheme에서 사용할 Issue Type 선택 및 프로젝트와 바인딩



2. 필드 추가 및 이슈 타입과 맵핑

프로젝트에서 사용할 필드(Custom Field) 정의 및 필드 별 속성(표시 여부, 필수 여부, 표시할 화면) 편집(Field Configuration)
Issue Type과 필드 별 속성(Field Configuration) 맵핑



3. 워크플로우 추가 및 이슈 타입과 맵핑

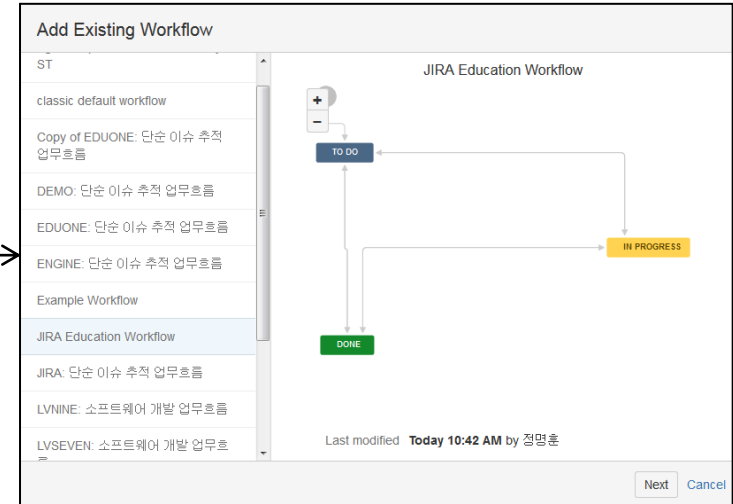
워크플로우 추가 및 Issue Type과 맵핑



새로운 워크플로우 추가



Workflow와 Issue Type 간
맵핑



Workflow Scheme에 Workflow 추가

Add Workflow

Name* JIRA Education Workflow
Please use only ASCII characters for the workflow name.
Please use only ASCII characters.

Description

Add Cancel

Workflow 추가

Add Workflow Scheme

Name* JIRA 교육 Workflow Scheme

Description

Add Cancel

Workflow Scheme 추가

Copy Workflow: JIRA: 단순 이슈 추적 업무흐름

Please enter a name and description for the new workflow.

Workflow Name* JIRA Education Workflow
Please use only ASCII characters for the workflow name.
Please use only ASCII characters.

Description

Copy Cancel

기존 Workflow에서 복사해서 생성

JIRA 교육 Workflow Scheme

Click to add description

Add Workflow

Workflow	Issue Types
JIRA Education Workflow View as: Text · Diagram	<input type="checkbox"/> All Unassigned Issue Types
	<input checked="" type="checkbox"/> Task x
	<input checked="" type="checkbox"/> 교육이슈 x
	<input checked="" type="checkbox"/> 부작업 x

Workflow Scheme와 Workflow 맵핑

Assign Issue Types to "JIRA Education Workflow"

- Story
- Task
- 개선
- 교육이슈
- 신규사이트
- 유지보수
- 이벤트
- Sub-task
- 개발
- 기획
- 디자인

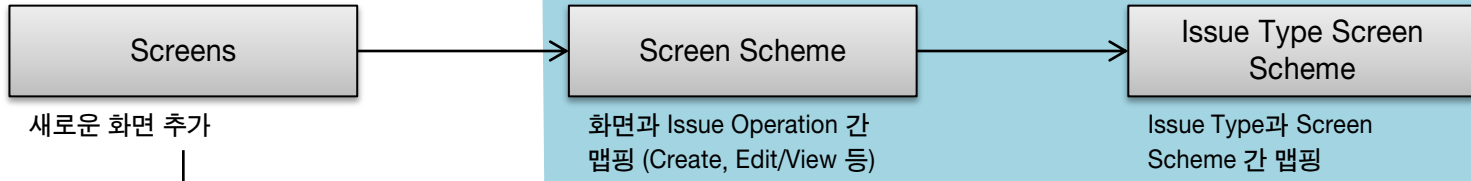
Back Finish Cancel

Workflow와 Issue Type 간 맵핑
(Workflow Scheme에서)

4. 화면 추가 및 설정

Screen을 Workflow의 Transition에 바로 추가할 경우 Scheme 불필요

화면(Issue 정보에 대한 편집, 표시에 사용되는 필드 배치) 추가
Issue Type, Operation(동작: Create, Edit, View)과 화면 간 맵핑



Add Screen

Name* JIRA 교육 디폴트 화면

Description

Add Cancel

Copy Screen

Use the form below to create a copy of the DEMO: Simple Issue Tracking Create Issue Screen screen.

Name* JIRA 교육 디폴트 화면

Description

Copy Cancel

새로운 스크린 추가 또는 기존 스크린에서 복사 스크린에 원하는 필드 추가 및 배치

Add Screen Scheme

Name* JIRA 교육 Screen Scheme

Description

Default Screen JIRA 교육 디폴트 화면

The screen to show for unmapped issue operations in the new scheme.

Add Cancel

Screen Scheme 추가 및 디폴트 화면 지정

Associate an Issue Operation with a Screen

Issue Operation Create Issue

Screen Create Issue

The screen to show for the chosen issue operation.

Add Cancel

Create Issue	JIRA 교육 디폴트 화면
Edit Issue	JIRA 교육 디폴트 화면
View Issue	JIRA 교육 디폴트 화면

Operation 별로 사용할 스크린 연결
(디폴트 화면과 다른 Operation 오버라이드)

Add Issue Type Screen Scheme

Name* JIRA 교육 Issue Type Screen Scheme

Description

Screen Scheme JIRA 교육 Screen Scheme

The screen scheme to use for unmapped issue types

Add Cancel

Issue Type Screen Scheme 추가

Issue Type	Screen Scheme
Default Used for all unmapped issue types.	JIRA 교육 Screen Scheme
교육이슈	JIRA 교육 Screen Scheme
부작업	JIRA 교육 Screen Scheme
Task	JIRA 교육 Screen Scheme

Associate an Issue Type with a Screen Scheme

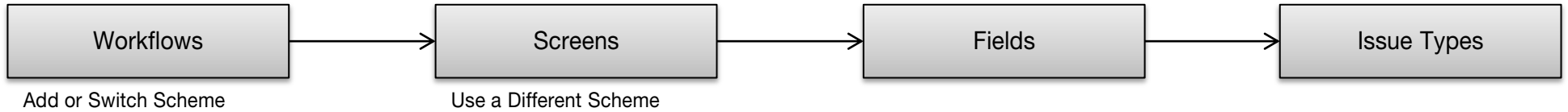
Issue Type 교육이슈

Screen Scheme JIRA 교육 Screen Scheme

Add Cancel

Screen Scheme과 Issue Type 간 맵핑
(Issue Type의 Operation 별 화면은 Screen Scheme에 정의되어 있음)

5. 프로젝트 내에서 설정



Workflows
JIRA 교육 Workflow Scheme

Add Workflow ▾ Switch Scheme

Workflow	Issue Types
JIRA Education Workflow (View as text / diagram)	<input type="checkbox"/> 교육이슈 <input checked="" type="checkbox"/> Task <input checked="" type="checkbox"/> 부작업

Associate Workflow Scheme to Project

Step 1 of 3: Select the scheme you wish to associate.

Note: It is recommended to [backup](#) JIRA data before proceeding with the workflow association.

Scheme: JIRA 교육 Workflow Scheme ▾

Associate Cancel

프로젝트에 Workflow Scheme 할당

Fields
JIRA 교육 Field Configuration Scheme

Different issues can have different information fields. A field configuration defines how field...
The field configuration scheme defines which fields apply to this project. To change the field...
This project uses only 1 field configuration.

▾ JIRA 교육 Field Configuration **DEFAULT**

These 3 issue types...	...use this field configuration
<input checked="" type="checkbox"/> 교육이슈 DEFAULT	Name
<input checked="" type="checkbox"/> Task	Affects Version/s
<input checked="" type="checkbox"/> 부작업	

Field Layout Configuration Association

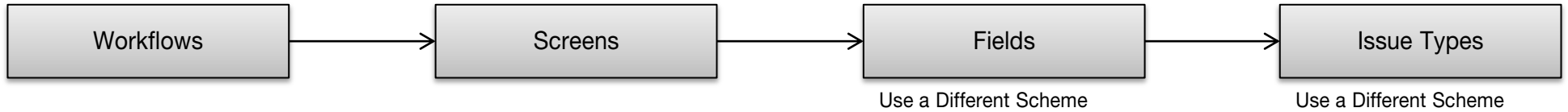
This page allows you to associate a field configuration scheme with the project JIRA 교육.

Scheme: JIRA 교육 Field Configuration Scheme ▾

Associate Cancel

프로젝트에 Field Configuration Scheme 할당

5. 프로젝트 내에서 설정



Screens

JIRA 교육 Issue Type Screen Scheme

Screens allow you to arrange the fields to be displayed for an issue. Different screens can be used when an issue is created, viewed, or edited. The screen scheme defines which screens apply to this project. To change the screens used, you can select a different screen scheme.

This project uses only 1 screen scheme.

~ JIRA 교육 Screen Scheme **DEFAULT**

These 3 issue types... use this screen scheme

Issue Type	Operation	Screen
교육이슈 DEFAULT	Create Issue	JIRA 교육 디폴트 화면
Task	Edit Issue	JIRA 교육 디폴트 화면
부작업	View Issue	JIRA 교육 디폴트 화면

Type Screen Scheme Association

This page allows you to associate a issue type screen scheme with the project **JIRA 교육**.

Scheme: JIRA 교육 Issue Type Screen Scheme

Associate Cancel

프로젝트에 Screen Scheme 할당

Select Issue Type Scheme for project JIRA 교육

Please associate the project **JIRA 교육** with an issue type scheme. If you know the name of the scheme you need, there are 0 issues in the project. The current scheme is **JIRA 교육 Issue Type Scheme**.

Choose an existing issue type scheme
 Choose a scheme the same as an existing project
 Create a new scheme and associate with current project

Issue Type Scheme

- Default Issue Type Scheme
- DEMO: 단순 이슈 추적 유지 유형 계획
- EDUONE: 단순 이슈 추적 유지 유형 계획
- ENGINE: 단순 이슈 추적 유지 유형 계획
- JIRA 교육 Issue Type Scheme**
- JIRA: 단순 이슈 추적 유지 유형 계획
- SI: Simple Issue Tracking Issue Type Scheme
- Smart INS 프로젝트용 새 이슈 유형 계획
- ST: Scrum Issue Type Scheme
- SYST: 단순 이슈 추적 유지 유형 계획
- YELLOWTEST: 단순 이슈 추적 유지 유형 계획
- 매뉴얼 이슈타입 스킴

Issue Types for Scheme:

- Task
- 부작업 (sub-task)
- 교육이슈

프로젝트에 Issue Type Scheme 할당

Issue Types

JIRA 교육 Issue Type Scheme

Keep track of different types of issues, such as bugs or tasks. Each issue type can be configured differently. The issue type scheme defines which issue types apply to this project. To change the issue types used, you can select a different issue type scheme, or modify the currently selected scheme.

Issue Type	Description	Workflow	Field configuration	Screen
교육이슈		< JIRA Education Workflow	JIRA 교육 Field Configuration	JIRA 교육 Screen Scheme
Task	A task that needs to be done.	< JIRA Education Workflow	JIRA 교육 Field Configuration	JIRA 교육 Screen Scheme
부작업 SUB-TASK	이슈의 부작업	< JIRA Education Workflow	JIRA 교육 Field Configuration	JIRA 교육 Screen Scheme

최종 프로젝트 설정이 완료된 모습

OPEN

SHARE

CONTRIBUTE

ADOPT

REUSE